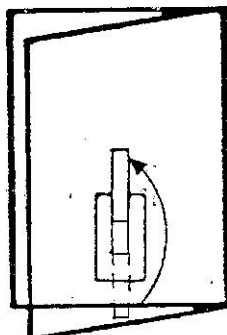


## HANDTAGSLÄGEN

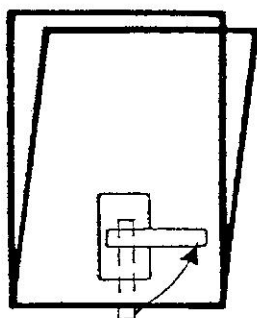


**Putsning**

### NORMAL ÖPPNING AV FÖNSTER (PUTSNING):

Handtaget vrides till vertikalt läge (handtaget pekar uppåt) samtidigt som barnsäkerhetsspärren höjes.

Fönstret är nu öppningsbart i sidohängt läge.

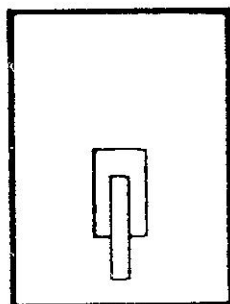


**Vädring**

### ÖPPNING TILL VÄDRINGSLÄGE:

Handtaget vrides till horisontellt läge (90°) samtidigt som barnsäkerhetsspärren höjes.

Fönstret är nu öppet för vädring i underkantshängt läge.



**Stängt**

### STÄNGNING:

Fönsterbågens övre del trycks in mot fönsterkarmen samtidigt som handtaget vrides tillbaka till ursprungsläge (handtaget pekar nedåt).

Observera att vid breda fönsterbågar måste särskilt tillses att bågens övre hörn vid gångjärnssidan hålles in (har anliggning) mot karmen innan handtaget vrides tillbaka.

Detta för att stängningsfunktionen inte skall förstöras.